

ขั้นตอนการเปิด

**บัญชีเงินฝากเงินตราต่างประเทศ e-Savings**

ผ่านแอปพลิเคชัน Bualuang mBanking

## หน้าจอที่แสดง

## ขั้นตอน

1.



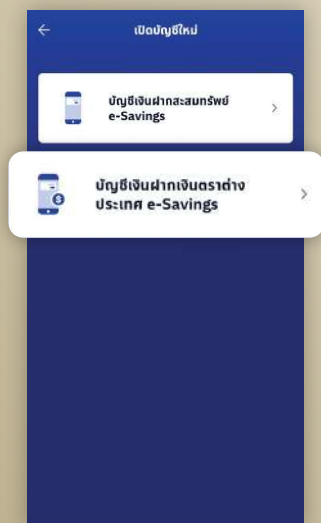
เลือกเมนู "ธุรกรรม"

2.



เลือกเมนู "เปิดบัญชีใหม่"

3.



เลือก  
"บัญชีเงินฝากเงินตราต่างประเทศ  
e-Savings"

## หน้าจอที่แสดง

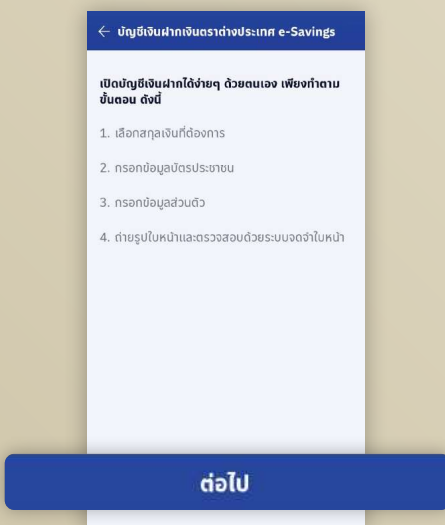
## ขั้นตอน

4.



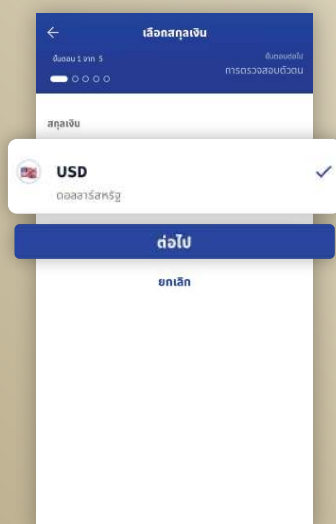
ตรวจสอบรายละเอียดบัญชี  
และเลือก “เปิดบัญชี”

5.



ตรวจสอบขั้นตอนการเปิดบัญชี  
และเลือก “ต่อไป”

6.




เลือกสกุลเงิน USD ดอลลาร์สหรัฐ  
และเลือก “ต่อไป”

# หน้าจอที่แสดง

# ขั้นตอน

7.



ตรวจสอบข้อตกลง และเลือก “ยอมรับ”

8.



ตรวจสอบหนังสือแสดงความประสงค์  
เกี่ยวกับการเปิดเผยข้อมูล  
เลือก “ยินยอม” และเลือก “ยืนยัน”

9.

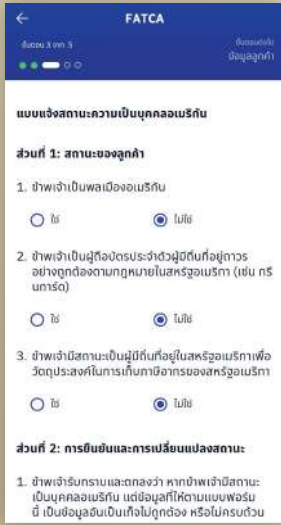


กรอกข้อมูลบัตรประจำตัวประชาชน

# หน้าจอที่แสดง

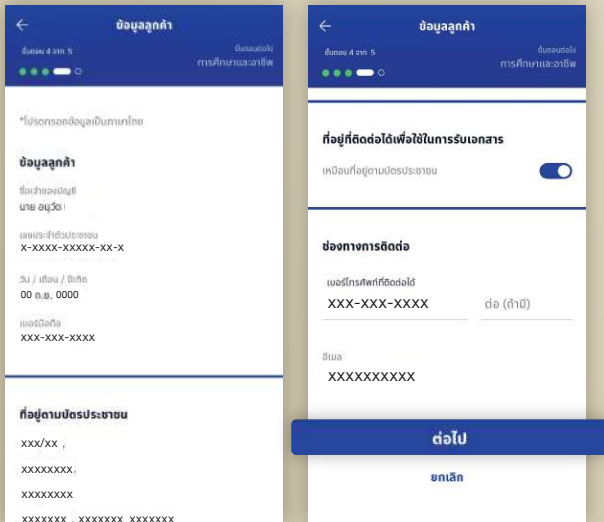
# ขั้นตอน

10.



ตรวจสอบแบบแจ้งสถานะ  
ความเป็นบุคคลอเมริกัน  
และเลือกข้อที่ตรงกับตัวท่าน

11.



กรอกข้อมูลของท่าน  
และเลือก "ต่อไป"

12.

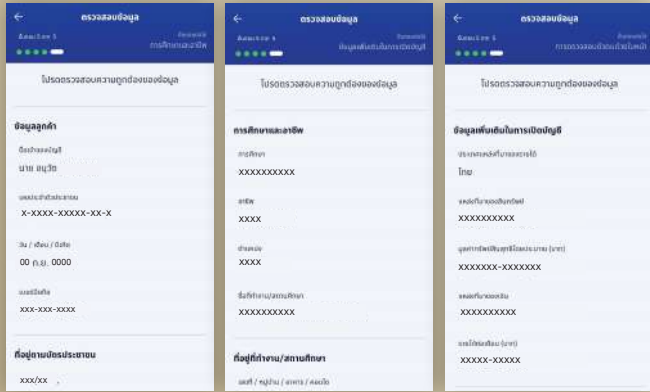


กรอกข้อมูลการศึกษาและอาชีพ

# หน้าจอที่แสดง

# ขั้นตอน

13.



ตรวจสอบข้อมูลของท่าน

14.

**ยืนยันการเปิดบัญชี**

- ข้าพเจ้ายอมรับรองว่าข้อมูลที่ข้าพเจ้าได้ไว้แก่ธนาคาร ถูกต้อง ครบถ้วนและเป็นความจริงทุกประการ
- ข้าพเจ้ารับทราบว่า การรับแจ้งเปิดบัญชี หรือการ ชื่อขายบัญชี มีโทษตามกฎหมาย และยอมรับรองต่อ ธนาคารว่า หากข้าพเจ้าหรือบุคคลใดใช้บัญชีนี้ เพื่อ กระทำการใดๆ โดยทุจริตหรือผิดกฎหมาย หรือโดย ประการที่น่าจะเกิดความเสียหายแก่ผู้อื่น ข้าพเจ้า ตกลงรับผิดชอบในความเสียหายที่เกิดขึ้นที่เกิดขึ้นจาก การทำดังกล่าว
- ข้าพเจ้ารับทราบและตกลงผูกพันข้อตกลง ข้อ ตกลงและเงื่อนไข เกี่ยวกับบัญชี/บริการที่ข้าพเจ้า ขอใช้ข้างต้น ซึ่งถือเป็นส่วนหนึ่งของคำขอ
- ข้าพเจ้าได้อ่านและรับทราบข้อมูลสำคัญครบถ้วน และในกรณีที่เป็นผลิตภัณฑ์ที่ซับซ้อน ข้าพเจ้าได้อ่าน และรับทราบเอกสารแสดงข้อมูลผลิตภัณฑ์ (Sales Sheet) แล้ว

**ยืนยัน**

ยกเลิก

ตรวจสอบข้อตกลง  
เพื่อยืนยันการเปิดบัญชี  
และเลือก “ยืนยัน”

15.

**ยืนยันตัวตนด้วยการจดจำใบหน้า**

-  จัดใบหน้าให้อยู่ในกรอบ ไม่อยู่ห่างเกินไป
-  ไม่อยู่ในที่มืด หรือมีสิ่งบดบัง ใบหน้า เช่น ผม แว่นตา ครอบ
-  หลังจากกล้องจับใบหน้าได้แล้ว กรอบจะเปลี่ยนเป็นสีเขียว จาก เป็นคำทำางตามข้อความที่แสดง เช่น ยิน ยิน ยิน

**ต่อไป**

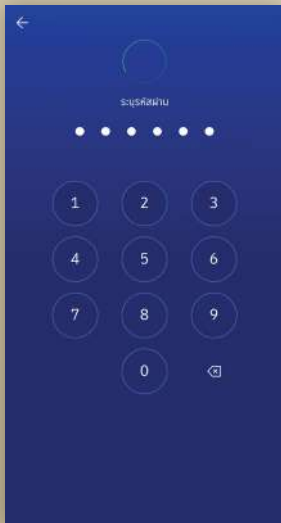
ยกเลิก

เลือก “ต่อไป”  
เพื่อดำเนินการยืนยันตัวตน  
ด้วยการสแกนใบหน้า

## หน้าจอที่แสดง

## ขั้นตอน

16.



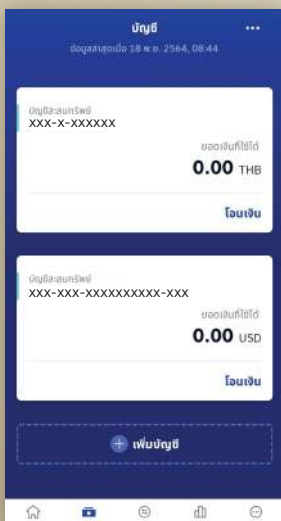
ระบุรหัสผ่าน 6 หลัก  
เพื่อยืนยันการเปิดบัญชี

17.



ระบบแสดงหน้าจอการเปิดบัญชีสำเร็จ

18.



บัญชีจะถูกเพิ่มที่หน้า "บัญชี" โดยอัตโนมัติ

ขั้นตอนสมัครการหักบัญชีเงินฝากอัตโนมัติ  
**Bualuang mBanking**



## หน้าจอที่แสดง

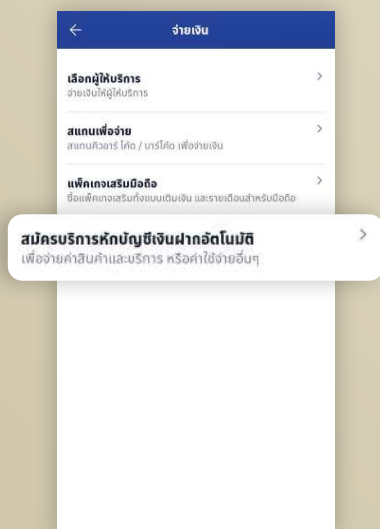
## ขั้นตอน

1.



เลือกเมนู “จ่ายบิล”

2.



เลือกเมนู  
“สมัครบริการหักบัญชีเงินฝากอัตโนมัติ”

3.

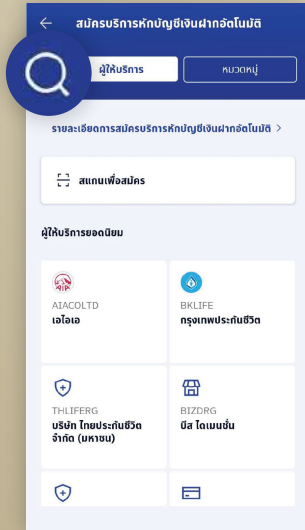


การสมัครใช้งานครั้งแรก ระบบจะแสดงหน้าจอ  
แนะนำบริการ ให้เลือก “เริ่มการสมัครบริการ”

## หน้าจอที่แสดง

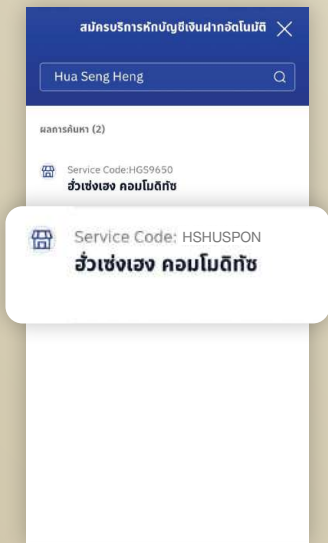
## ขั้นตอน

4.




เลือก “🔍” (เครื่องหมายค้นหา)

5.



กรอกชื่อบริษัท “ฮัวเซ่งเฮง คอมโมดิทซ์”  
“Hua Seng Heng” หรือกรอกรหัส  
“HSHUSPON”  
เพื่อค้นหา และเลือก ฮัวเซ่งเฮง คอมโมดิทซ์  
ที่ระบุ Service Code:HSHUSPON

6.



ตรวจสอบข้อตกลงและเงื่อนไขการให้บริการ  
เลือก “ยอมรับ”

## หน้าจอที่แสดง

## ขั้นตอน

7.

สมัครบริการหักบัญชีเงินฝากอัตโนมัติ

จาก บัญชีออมทรัพย์ 098-0-xxx266

ไป บัญชีออมทรัพย์  
Service Code: HSHUSPON  
รหัสอ้างอิงที่ 1  
222xxxxxxx

1-20 หลัก

ต่อไป

ยกเลิกรายการนี้

ระบุรหัสอ้างอิงที่ 1\* และเลือก “ต่อไป”

\*ท่านสามารถค้นหา “รหัสอ้างอิงที่ 1”

ได้จากลิงก์ “ดาวน์โหลด เอกสารสำหรับเปิดบัญชี เพื่อนำส่ง ธนาคารกรุงเทพ” ที่แนบมากับอีเมลยืนยันการสมัครสมาชิก Hua Seng Heng USD GOLD TRADE โดยรหัส 11 หลัก จะถูกระบุอยู่ในหัวข้อ “Customer Account No.”

8.

ตรวจสอบการสมัครบริการ

โปรดตรวจสอบรายละเอียดให้ถูกต้อง

จาก บัญชีออมทรัพย์ 098-0-xxx266

ไป บัญชีออมทรัพย์  
Service Code: HSHUSPON  
รหัสอ้างอิงที่ 1  
222xxxxxxx

ยืนยัน

ยกเลิก

ตรวจสอบความถูกต้องของข้อมูล  
และเลือก “ยืนยัน”

9.

การสมัครบริการหักบัญชีเงินฝากอัตโนมัติอยู่ระหว่างดำเนินการ

ธนาคารจะส่งข้อมูลการสมัครในช่องทางบริการ โดยผู้ให้บริการจะเป็นผู้แจ้งยอดที่คิดค้างเงินเมื่อการสมัครเสร็จสมบูรณ์

17 พ.ย. 2564, 14:22

จาก บัญชีออมทรัพย์ 098-0-xxx266 ธนาคารกรุงเทพ

ไป บัญชีออมทรัพย์  
Service Code: HSHUSPON  
รหัสอ้างอิงที่ 1  
222xxxxxxx

สมัครบริการหักบัญชีเงินฝากอัตโนมัติแล้ว

ระบบแสดงหน้าจอ  
“การสมัครบริการหักบัญชีเงินฝากอัตโนมัติ  
อยู่ระหว่างดำเนินการ”

\*หลังจากสมัครบริการหักบัญชีเงินฝากอัตโนมัติเรียบร้อยแล้ว รออนุมัติบัญชีจากตัวเองภายใน 2 วันทำการ